

# PİYASA YORUMU

## ARAŞTIRMA

 **HALKYATIRIM**

[halkyatirim.com.tr](http://halkyatirim.com.tr) | 444 42 55

## Haftanın ilk işlem gününde hisse senedi piyasalarında satıcıları seyrine öne çıkarken ABD endeksleri pozitif ayrıştı

### Dün piyasalarda neler oldu?

Dün küresel piyasalarda karışık bir seyrin görüldü. Çin tarafındaki artan vaka sayıları ve beraberinde gelen kapanmalarla birlikte Asya piyasalarında sert satışlar görüldü. Dün majör Avrupa endekslerinde de %2 civarı gerilemeler görüldü.

Risk iştahının negatif olduğu günde, ABD'de ise yatırımcılar, bugün açıklanacak Alphabet ve Microsoft gibi önemli bilançolar öncesinde pozitif momentum ile haftaya başladı. Seans içinde karışık seyrin izlenirken, kapanışına doğru gelen alımlarla ABD endeksleri günü pozitif ayrışarak kapattı; geri çekilen ABD faiz getirileri teknoloji endeksi Nasdaq'ın günü %1,3 civarında pozitif kapatmasında rol oynadı.

Çin'de artan vaka sayıları ve beraberinde gelen kapanmalarla birlikte aşı hisselerinde kazanımlar öne çıkarken; Elon Musk'ın Twitter'ı 44 milyar dolara satın almak için anlaştığı haberi de borsalara destek oldu. Twitter'dan yapılan açıklamada, şirketin hisse başına 54,2 dolara Musk'a satılmasına yönelik anlaşmanın sağlandığı bildirildi. Haberin ardından şirket hisseleri %5,70 yükselişle günü tamamladı.

S&P 500 endeksinde gün içinde dalgalı seyrin öne çıktı. Güne satışlarla başlayan endeks, seans sonlarında günü %0,57 oranında kazanımla 4.296 puandan kapattı. Dow Jones ise günü %0,7 artışla 34.049 puandan tamamladı.

Haftanın ilk işlem gününde güvenli liman talebi etkisiyle ABD tahvilleri getiri eğrisi boyunca primlendi. ABD 10 yıllık tahvil getirisi 8 baz puan gerileme ile %2,82 seviyesinde, 2 yıllık tahvil getirisi ise %2,62 seviyesinde işlem gördü. ABD'ye benzer şekilde Avrupa ve Asya'da da getiriler aşağıya geldi. Almanya 10 yıllık tahvil getirisi %0,83'e geriledi.

FED'in faiz artış politikasında daha agresif davranacağına dair fiyatlamalarla birlikte dolar endeksinde de güçlü seyrin devam ediyor. DXY 101,8 seviyesi ile Mart 2020'de pandemi fiyatlamasında test ettiği seviyelere geri dönmüş oldu. EUR/USD paritesi dün 1,07'nin altını test ederek Mart 2020'den bu yana en düşük seviyeyi görmüş oldu. Kapanış ise 1,07'nin hemen üzerinde gerçekleşti. GBP/USD paritesinde de Cuma günkü satış dün de devam etti ve Eylül 2020'den bu yana en düşük seviyeye gerileyen parite 1,2740 seviyelerinde günü sonlandırdı. Japon yeninde ise değer kaybı hız kesmiş durumda. USD/JPY paritesi bu sabah 128,08 seviyesinde.

Dolardaki kuvvetli seyrin ve FED'in daha şahin olması beklentileri altın ve gümüşe satış baskısı olarak yansımakta. Dün spot altın 1.891 seviyelerine gerilerken bu sabah tekrar 1.900 USD seviyesine yükseldi.

Petrol tarafında ise, Çin'deki sıkı Covid önlemlerinin etkisiyle talep düşüşü endişeleri fiyatlandı ve gün içinde %6'ya varan değer kayıpları takip edildi. Günün son saatlerinde ise hafif toparlanma izlendi. Bu sabah WTI petrol 99,5 USD ve Brent petrol 103,50 USD seviyesinde. VIX endeksi ise dün yükseliş eğilimindeydi; bu sabah ise 27,02 seviyesinde.

### Bugün ne bekliyoruz?

Bu sabah Asya piyasalarında pozitif bir görünüm izleniyor. Çin Merkez Bankası'nın ekonomiye destek mesajıyla birlikte Çin'de %1'e ve Hong Kong borsalarında %2'ye varan alımlar bulunuyor. ABD vadelilerinde de hafif pozitif bir görünüm var.

Bugün ABD'de dayanıklı mal siparişleri ve konut satışları verileri açıklanacak.

### Gelecek gündemde neler var?

Bu hafta yurt dışında ABD büyüme rakamları, Almanya enflasyonu ve BoJ faiz kararı ön plana çıkıyor.

Çarşamba günü ABD'de beklenen konut satışları, Perşembe günü Japonya Merkez Bankası faiz kararı, Japonya'da sanayi üretimi verileri ile ABD'de ilk çeyrek GSYH verileri takip edilecek. BoJ Perşembe günü faiz kararıyla birlikte makro ekonomik tahminlerini yayımlayacak. Faizi uzun süredir %-0,10 seviyesinde tutan BoJ, bir önceki raporunda bu yıl için büyüme tahminini %3,8, çekirdek enflasyon tahminini %1,1 olarak belirlemişti.

Cuma günü ise kişisel gelir ve harcamalar ile FED'in de yakından takip ettiği PCE deflatörü verileri öne çıkıyor. Şubat ayında %0,5 artan gelirler ve %0,2 artan tüketim için Mart ayı rakamları takip edilecek. Enflasyonun görünümü açısından izlenecek olan PCE verisi son ay yıllık bazda %6,4 artış göstermişti. Veride beklenti yükselişin sürmesi ve manşet PCE'nin %6,4'ten %6,8'e yükselmesi yönünde. Çekirdek PCE'de beklenti ise yıllık bazda %5,4'lük artışın %5,3'e gerilemesi yönünde oluşuyor. Cuma günü ayrıca Euro Bölgesi'nde ilk çeyrek GSYH ve Nisan ayı öncü TÜFE açıklanacak.

Yurt dışında bu hafta ayrıca, büyük teknoloji firmalarının ilk çeyrek bilançoları açıklanacak. 4 büyükler olarak ifade edilen Apple, Microsoft, Amazon ve Alphabet bilanço açıklayacak şirketler arasında yer alıyor. Bu hafta bilanço açıklayacak diğer büyük şirketler ise; Facebook'un sahip olduğu Meta Platforms, ödeme şirketleri Visa ve Mastercard, petrol devleri Chevron ve Exxon Mobile ile Coca-Cola ve Pepsico olacak.

26.04.2022

## ABD Piyasaları

Değişimler	Kapanış	Günlük değ.	Haftalık değ.	Aylık değ.	Yıllık değ.
S&P 500	4,296.1	▲ 0.57%	▼ -2.22%	▲ 0.86%	▼ -10.38%
Nasdaq	13,004.9	▲ 1.29%	▼ -1.29%	▼ -0.95%	▼ -16.76%
S&P 500 Vadeli*	4,295.8	▲ 0.07%	▼ -2.16%	▲ 0.90%	▼ -10.21%

## Avrupa Piyasaları

Değişimler	Kapanış	Günlük değ.	Haftalık değ.	Aylık değ.	Yıllık değ.
Dax	13,924.2	▼ -1.54%	▼ -3.99%	▲ 3.59%	▼ -13.80%
FTSE 100	7,380.5	▼ -1.88%	▼ -3.24%	▲ 3.96%	▼ -1.66%
MSCI Europe	1,812.0	▼ -2.41%	▼ -4.70%	▲ 1.12%	▼ -14.14%

## Asya Piyasaları ve Asya GOÜ Piyasaları

Değişimler	Kapanış	Günlük değ.	Haftalık değ.	Aylık değ.	Yıllık değ.
Shanghai Bileşik*	2,942.0	▲ 0.46%	▼ -4.47%	▼ -10.74%	▼ -19.00%
Kospi	2,669.5	▲ 0.47%	▼ -2.15%	▼ -0.40%	▼ -10.70%
Hong Kong*	20,159.5	▲ 1.46%	▼ -2.53%	▼ -3.50%	▼ -13.44%
S&P BSE Sensex - Hindistan	57,190.0	▲ 1.08%	▼ -1.25%	▲ 3.11%	▼ -4.45%
IDX Composite - Endonezya	7,197.6	▼ -0.26%	▼ -1.08%	▲ 3.95%	▲ 7.50%
TAIEX - Tayvan	16,620.9	▼ -2.37%	▼ -2.96%	▼ -4.66%	▼ -10.29%
MSCI GOU Asya	554.2	▼ -2.89%	▼ -3.58%	▼ -6.30%	▼ -16.96%

## Diğer Gelişmekte Olan Ülke Piyasaları

Değişimler	Kapanış	Günlük değ.	Haftalık değ.	Aylık değ.	Yıllık değ.
BIST 100 - Türkiye	2,482.6	▲ 0.41%	▼ -2.90%	▲ 21.58%	▲ 26.43%
MOEX - Rusya	2,186.2	▼ -2.06%	▼ -3.74%	---	▼ -43.56%
WIG - Polonya	59,442.5	▼ -2.40%	▼ -4.64%	▼ -0.59%	▼ -15.65%
Prag SE - Prag	1,362.2	▼ -1.25%	▼ -1.75%	▲ 6.08%	▼ -5.21%
S&P/BMV IPC - Meksika	52,640.8	▼ -1.04%	▼ -1.18%	▼ -1.40%	▼ -0.71%
Merval - Arjantin	91,154.4	▼ -0.61%	▼ -0.37%	▲ 0.97%	▲ 6.88%
Tel Aviv 35 - İsrail	2,006.5	▼ -0.76%	---	▲ 3.94%	▲ 0.20%
Tedavul All - Suudi Arabistan	13,543.3	▲ 0.60%	▲ 0.07%	▲ 6.77%	▲ 19.25%
FTSE/JSE All - Endonezya	69,750.7	▼ -3.48%	▼ -4.91%	▼ -5.60%	▼ -7.06%
DFM General - Birleşik Arap Emirlikleri	3,653.6	▼ -0.79%	▼ -0.25%	▲ 8.02%	▲ 13.60%

\*Haftalık değişim, önceki haftanın son işlem günü; aylık değişim, önceki ayın son işlem günü; yıllık değişim ise yılın son işlem gününe göre değişimi ifade eder.



## Endeks küresel risk iştahındaki artış paralelinde pozitif başlangıç yapabilir

## Dün piyasalarda neler oldu?

BIST 100 endeksi dün güne yatay başlangıç yaptı. Endeks gün içinde dalgalı bir seyir izledi ve günü %0,41 artışla 2.482,60 puan seviyesinde tamamladı. BBVA'nın gönüllü pay alım teklifini 12,20 TL'den 15,00 TL'ye yükselttiği Garanti Bankası hissesi dün %5,50 yükseldi. Dün BIST-100 endeksinde bankacılık endeksi %2,86 yükselirken ulaştırma endeksi %0,69 ve sınaî endeks %0,32 geriledi. Endekste işlem hacmi 43,9 milyar TL seviyesinde gerçekleşti.

## Bugün ne bekliyoruz?

Bugün yurt içinde endeksin küresel risk iştahındaki artış paralelinde pozitif başlangıç yapabileceğini tahmin ediyoruz.

Bugün yurt içinde açıklanacak önemli bir veri bulunmuyor.

## Gelecek gündemde neler var?

Yurt içinde bu hafta Mart ayı TÜİK dış ticaret rakamları öne çıkıyor. Perşembe günü TCMB tarafından açıklanacak "Enflasyon Raporu" ve Başkan Şahap Kavcıoğlu'nun sunumu da yakından takip edilecek. TCMB, 27 Ocak'ta açıkladığı yılın ilk enflasyon raporunda yıl sonu için tüketici fiyat tahminini %23,2 olarak açıklamıştı. Bu raporda yıl sonu enflasyon tahmininin yukarı yönde revize edilmesi bekleniyor.

Cuma günü TÜİK, Mart ayı dış ticaret, hizmet üretici fiyatları ve turizm istatistiklerini açıklayacak. Cuma günü ayrıca SAMEKS endeksleri ile İSO imalat sektörü PMI verisi açıklanacak. İSO PMI Mart ayında 49,4 olarak gerçekleşirken bir önceki ayki 50,4 seviyesine göre önemli bir düşüş kaydetmişti. Böylece geçen sene Mayıs ayından bu yana ilk kez 50 eşik değerinin altına gerileme göstermişti.

BIST Verileri			
Endeksler	BIST 100	BIST Banka	BIST Sınai
Kapanış	2,482.6	2,168.6	4,242.1
Günlük Değ.	▲ 0.41%	▲ 2.86%	▼ -0.32%
Haftalık Değ.	▼ -2.90%	▼ -0.89%	▼ -3.80%
Yıllık Değ.	▲ 33.64%	▲ 35.90%	▲ 24.62%
Hacim (milyar TL)	43.9	10.7	15.7
Günlük Değ.	▼ -17.17%	▼ -2.27%	▼ -17.46%
3 Aylık Ortalama Hacim (milyar TL)	35.1	6.3	16.4
Günlük Değ. - 3 Aylık Ort.	▲ 25.14%	▲ 71.01%	▼ -4.30%

\*Haftalık değişim, önceki haftanın son işlem günü; yıllık değişim ise yılın son işlem gününe göre değişimi ifade eder.

Türkiye Kapanışının Ardından Piyasalar			
	Türkiye Kapanışı	Türkiye Açılışı Öncesi	Değişim
\$/TL	14.7714	14.7709	▼ 0.00%
€/§	1.0708	1.0723	▲ 0.14%
\$/₺	127.77	128.04	▲ 0.21%
Altın	1,898.0	1,904.2	▲ 0.33%
S&P*	4,222.2	4,219.3	▼ -0.07%
Nasdaq*	13,314.7	13,299.7	▼ -0.11%

\*Türkiye Açılışı Öncesi için belirtilen rakamlar, bir önceki günün kapanış verileridir.

Türkiye - Ülke Risk Primleri (CDS)					
Değişimler	25/04/22	Günlük değ.	Haftalık değ.	Aylık değ.	Yıllık değ.
Türkiye 2 Yıllık	563.7	● 2.04%	● 1.10%	● 9.5%	● 35.5%
Türkiye 5 Yıllık	593.9	● 1.92%	● 1.58%	● 10.3%	● 41.0%
Türkiye 10 Yıllık	581.0	● 1.89%	● 1.89%	● 13.2%	● 29.5%

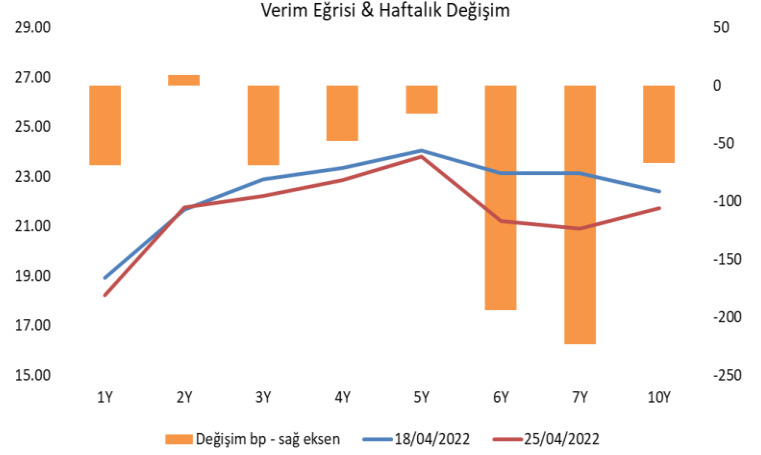


## Tahvil ve Döviz Piyasasında Fiyatlamalar

Haftanın ilk işlem gününde Çin'deki vaka sayılarındaki artış risk iştahını azaltırken, Shangay'da uygulanan karantinanın Pekin'de de uygulanabileceği endişeleri güvenli liman devlet tahvillerinde alıcılı seyir izlenmesinde etkili oldu. ABD 10 yıllık tahvil faizi 11 bp azalışla %2,78, Almanya 10 yıllık tahvil faizi 11 bp azalışla %0,85 seviyesine geriledi. Hazine eurotahvillerinde ise yükseliş eğilimi izlenirken, Hazine Dolar cinsi 10 yıllık gösterge tahvil faizi 6 bp artışla %8,55 seviyesinde fiyatlandı. Türkiye 5 yıllık CDS primi 601 bp seviyesinde işlem gördü. Yurt içi tahvil piyasasında ise Kesin Alım Satım Pazarı toplam işlem hacmi 1,4 milyar TL seviyesinde gerçekleşirken, tahvil faizleri düşüş eğilimini sürdürdü. Bu çerçevede 5 yıl vadeli gösterge tahvil bileşik faizi önceki güne göre 16 bp azalışla %23,81, 10 yıl vadeli gösterge tahvil bileşik faizi 3 bp azalışla %21,74 seviyesinden günü tamamladı.

TL likidite tarafında TCMB 60 milyar TL'lik haftalık repo dönüşünü 56 milyar TL olarak yenilerken, APİ ile fonlama tutarı toplam 311 milyar TL'ye geriledi. TLREF oranı ise %14,01 ile politika faizinin hafif üzerinde oluştu. TCMB dün ayrıca haftalık vadeli Altın/TL kotasyon swap işlemleri ile de 4 milyar TL ilave fonlama sağladı. Diğer yandan bugün valörlü yapılan 2 hafta, 1 ay ve 3 ay vadeli Dolar/TL swap ihaleleri sırasıyla %13,04 faiz ile 12,4 milyar TL, %13,00 faiz ile 5,8 milyar TL, %12,98 faiz ile 5,9 milyar TL olarak sonuçlandı.

TCMB tarafından yayımlanan haftalık menkul kıymet istatistikleri verisine göre ÖSBA stoku 15 Nisan ile biten haftada bir önceki haftaya göre 596 milyon TL artarak 144,9 milyar TL'ye yükseldi. İlgili haftada ÖSBA stokunu en çok artıran grup 1 milyar TL ile Yatırım Fonları olurken, en çok azaltan grup 307 milyon TL ile Hanehalkı oldu.



Dönem	Aralık 21	Ocak 22	Şubat 22	Mart 22	25.04.22
Dönem Sonu TLREF Endeksi	1466,05	1482,79	1498,93	1516,97	1531,59
Aylık Ortalama	15,33%	14,29%	14,12%	14,09%	14,01%
PPK Toplantı Tarihi	26.05.2022	Perşembe	Günlük TLREF Oranı	14,01%	

Özel Sektör Borçlanma Aracı Yatırımcı Grubu Dağılımı (milyon TL)				
	15.04.2022	08.04.2022	Fark	31.12.2021
<b>TOPLAM</b>	<b>144.902</b>	<b>144.305</b>	<b>596</b>	<b>151.074</b>
Yatırım Fonları	53.754	52.735	1.019	51.830
Emeklilik Fonları	21.149	21.332	- 183	21.856
Hanehalkı	16.732	17.039	- 307	18.350
Bankalar	9.685	9.877	- 192	16.492
Genel Yönetim	15.964	15.878	86	14.699
Finansal Olmayan Kuruluşlar	10.674	10.604	71	11.044
Sigorta Şirketleri	8.800	8.721	79	8.455
Kar Amacı Olmaya Kuruluşlar	3.314	3.336	- 23	2.951
Yurt Dışı Yerleşikler	1.933	1.931	2	2.005
Merkez Bankası	1.154	1.154	-	1.154
Finansal Yardımcılar	1.015	1.029	- 14	1.131
Diğer Finansal Araçlar	728	670	58	1.109

## Yurt İçi Haberler

**Cumhurbaşkanımız Erdoğan** kabine toplantısı sonrası yaptığı açıklamada, doğalgaz ve elektrik olmak üzere pek çok üründe pek çok sübvansiyonlarla vatandaşların korunmasına rağmen fiyat artışlarının can yakıcı olduğunun farkında olduklarını, alınan tedbirlerle kurun istikrarının sağlanmış olsa da, yükselişin fiyatlar üzerindeki etkisinin kalıcı olduğunu söyledi. Çiftçilere hibe desteği hakkında da duyuruda bulunan Erdoğan, makine ekipman alımı ve kırsal altyapı yatırımları için 32 bin 572 çiftçi ile tarım yatırımları için 418 girişimciye 1,1 milyar lira hibe sağlanacağını açıkladı.

**TÜİK, Hizmet, Perakende Ticaret ve İnşaat Güven Endeksleri Nisan 2022** verilerini yayımladı. Buna göre, güven endeksi hizmet, perakende ticaret ve inşaat sektörlerinde yükseldi. Mevsim etkilerinden arındırılmış güven endeksi Nisan ayında bir önceki aya göre; hizmet sektöründe %3, perakende ticaret sektöründe %2,9 ve inşaat sektöründe %3 arttı. Mevsim etkilerinden arındırılmış güven endeksi Mart ayında bir önceki aya göre; hizmet sektöründe %6,2, perakende ticaret sektöründe %3,1 ve inşaat sektöründe %2 azaldı. Kapasite kullanım oranı, Nisan'da bir önceki aya göre 0,5 puan artışla %77,8'e çıktı.

## Yurt Dışı Haberler

**Çin Merkez Bankası** sorunlu emlak şirketi için desteklerini hızlandırıyor. Konuya yakın kaynakların verdiği bilgiye göre Çin Merkez Bankası, bankaların sorunlu bazı gayrimenkul şirketleri için kredi sınırlamalarını gevşetmesini talep etti.

Kaynaklar, Çin MB'nin Evergrande başta olmak üzere gayrimenkul geliştiricilerinin yaşadığı krizin çözülmesi için büyük bankalar ve varlık yönetim şirketleriyle geçen hafta görüşüğünü belirtti.

**Çin Merkez Bankası** dün döviz cinsinden mevduatlar için zorunlu karşılık oranı 100 baz puan indirdi. Çin Merkez Bankası yaptığı açıklamada, döviz cinsinden mevduatlar için zorunlu karşılık oranının 15 Mayıs'tan geçerli olmak üzere %9'dan %8'e indirildiğini duyurdu.

**Çin Merkez Bankası** bu sabah yaptığı açıklamada ise, özellikle salgından etkilenen sektörler ve küçük ölçekli şirketler başta olmak üzere reel ekonomiyi desteklemek için ihtiyatlı para politikasını güçlendireceklerini açıkladı. Çin Merkez Bankası likiditeyi uygun bir oranda tutacaklarına ilişkin mesajlarını da yineledi.

## Yurt Dışı Haberler

SpaceX ve Tesla'nın CEO'su Elon Musk ABD merkezli sosyal medya platformu **Twitter**'ı 44 milyar dolara satın almak için anlaştı. Twitter'dan yapılan açıklamada, şirketin hisse başına 54,2 dolara Musk'a satılmasına yönelik anlaşmanın sağlandığı bildirildi. Açıklamada, işlemin tamamlanmasının ardından Twitter'ın özel bir şirket haline geleceği kaydedildi.

**Moody's**, küresel enflasyonun 2022'de yüksek kalmasının, 2023'ün ikinci yarısında ise ılımlı hale gelmesinin beklendiğini bildirdi. Moody's'ten yapılan açıklamada, artan gıda ve yakıt fiyatları ile Rusya-Ukrayna savaşıyla şiddetlenen tedarik zinciri kesintilerinin etkisiyle enflasyonist baskıların daha belirgin olacağı ve beklenenden daha uzun süreceği belirtildi. Enflasyonun daha "inatçı" olması durumunda ülkelerin uzun süre daha yüksek fonlama maliyetlerine maruz kalacağına dikkat çekilen açıklamada, daha uzun süren yüksek enflasyonun sosyal ve politik riski daha da artıracığı ifade edildi.

**Almanya'da IFO iş güveni endeksi**, Rusya'nın Ukrayna'ya saldırısının yarattığı ilk şokun geride bırakılmasının ardından, Nisan ayında hafif şekilde yükseldi. Alman Ifo Enstitüsü tarafından hazırlanan iş dünyası güven endeksi Nisan ayında Mart ayındaki 90,8 puandan 91,8 puana yükseldi. Beklenti ise endeksin 89,1 puana gerileyeceği yönündeydi. Nisan ayında Ifo cari koşullar endeksi 95,8 puan olan beklentilerin üzerinde 97,2 puan seviyesinde gerçekleşirken, beklenti endeksi de 84,6 puandan 86,7 puana çıktı.

**Rusya Dışişleri Bakanı Sergei Lavrov**, bir kez daha Batı'yı Ukrayna'da nükleer bir çatışma yaşanması risklerinin küçümsenmemesi gerektiği konusunda uyardı. Rus devlet televizyonuna konuşan Lavrov, Ukrayna'daki çatışmayı sona erdirecek herhangi bir anlaşmanın büyük ölçüde sahadaki askeri duruma bağlı olacağını da vurguladı. Lavrov, Rusya'nın bir nükleer savaşı önlemek için çok fazla şey yapmakta olduğunu da ifade etti.

## Şirket Haberleri

**Tüpraş (TUPRS, Pozitif):** Şirketin, 24 Kasım 2021'de onaylanarak kamuya açıklanan Stratejik Dönüşüm Planına uygun olarak; Koç Holding A.Ş. ("Koç Holding") ve Aygaz A.Ş. ("Aygaz") aktifinde kayıtlı Entek Elektrik Üretim A.Ş.'nin ("Entek") sermayesinin %99,24'üne denk gelen 942.727.458,04 TL nominal değerli Entek payları kısmi bölünme suretiyle Tüpraş tarafından devralınacak. Uzman Kuruluş Raporu'na göre Tüpraş'ta devralınan Entek payları karşılığında ihraç edilecek Tüpraş paylarının bulunması amacıyla hesaplanan birleşme oranı %90,97667 olarak; Aygaz'da devredilecek Entek payları nedeniyle yapılacak sermaye azaltımını belirlemek amacıyla hesaplanan bölünme oranı %26,73308 olarak belirlenmiştir; bu çerçevede sermaye azaltımı kapsamında iptal edilen 1 Aygaz hissesi karşılığında da 0,15485 adet Tüpraş hissesi Aygaz ortaklarına verilecektir. Koç Holding için ise sermaye azaltımı veya sermaye artırımı söz konusu olmayıp, işlem sonucunda Koç Holding ile Aygaz ortaklarına 1 TL nominal değerli Entek payı karşılığında 0,02635 TL nominal değerli Tüpraş hissesi verilecektir.

Hisse Verileri		Piyasa Çarpanları	
Hisse Kodu	TUPRS	F/K	19,6
Cari Fiyat (TL)	259,40	FD/FAVÖK	5,9
52H En Yüksek (TL)	264,00	FD/Satışlar	0,5
52H En Düşük (TL)	85,20	PD/DD	3,7
Piyasa Değeri (mn TL)	64.958,7	Relatif Performans	
Piyasa Değeri (mn USD)	4.416,9	S1H	4,2%
Halka Açıklık Oranı (%)	49%	S1A	11,6%
Endeks Payı (BIST100)	5,0%	S3A	26,8%
Temettü Verimi	0,0%	S1Y	115,3%
3A Hacim (mn TL)	1.125,4	YB	34,4%

**Şişecam (SISE, Nötr):** Pay geri alım işlemleri kapsamında 25 Nisan 2022 tarihinde 17,66 TL-17,89 TL fiyat aralığından (ortalama 17,78 TL) 1.420.000 adet pay geri alınmış olup, Şirketin sahip olduğu SISE payları 58.480.513 adede ulaştı (Şirket sermayesine oranı %1,91).

Hisse Verileri		Piyasa Çarpanları	
Hisse Kodu	SISE	F/K	6,0
Cari Fiyat (TL)	17,93	FD/FAVÖK	8,8
52H En Yüksek (TL)	18,82	FD/Satışlar	2,1
52H En Düşük (TL)	7,06	PD/DD	1,4
Piyasa Değeri (mn TL)	54.923,4	Relatif Performans	
Piyasa Değeri (mn USD)	3.734,6	S1H	0,3%
Halka Açıklık Oranı (%)	49%	S1A	11,8%
Endeks Payı (BIST100)	4,3%	S3A	6,6%
Temettü Verimi	2,0%	S1Y	67,9%
3A Hacim (mn TL)	1.495,4	YB	0,4%

**Skor Kart:** Şirketler ile ilgili Skor Kart'lara [buradan](#) ulaşabilirsiniz. Hisse senedine ilişkin güncel piyasa verilerinin yanı sıra, şirketin son 16 çeyreğine ilişkin önemli rasyo ve finansal verilerinin sunulduğu bir data setidir. Skor Kart ile bilanço dönemlerini takip edebilir, şirket bilançoları dahil tüm finansal verilere ulaşabilir ve güvenli yatırımın avantajlarından faydalanabilirsiniz.



## Şirket Haberleri

**Arçelik (ARCLK, Nötr):** Arçelik gelişen piyasa ve pazar koşulları dikkate alınarak; dayanıklı tüketim sektöründeki mevcut konumunu güçlendirmek, daha etkin bir yönetim sağlayarak tasarruf ve verimlilik artışları elde etmek amacıyla şirketin %100 bağlı ortaklığı olan Arçelik Üretim ve Teknoloji A.Ş.'nin tüm aktif ve pasifiyle kül halinde devralınmasına ilişkin çalışmaların başlatılmasına karar verildi.

Hisse Verileri		Piyasa Çarpanları	
Hisse Kodu	ARCLK	F/K	14,7
Cari Fiyat (TL)	68,25	FD/FAVÖK	8,6
52H En Yüksek (TL)	72,95	FD/Satışlar	0,8
52H En Düşük (TL)	27,77	PD/DD	2,2
Piyasa Değeri (mn TL)	46.118,4	Relatif Performans	
Piyasa Değeri (mn USD)	3.135,9	S1H	6,7%
Halka Açıklık Oranı (%)	25%	S1A	8,7%
Endeks Payı (BIST100)	1,8%	S3A	13,8%
Temettü Verimi	3,2%	S1Y	42,1%
3A Hacim (mn TL)	270,5	YB	13,0%

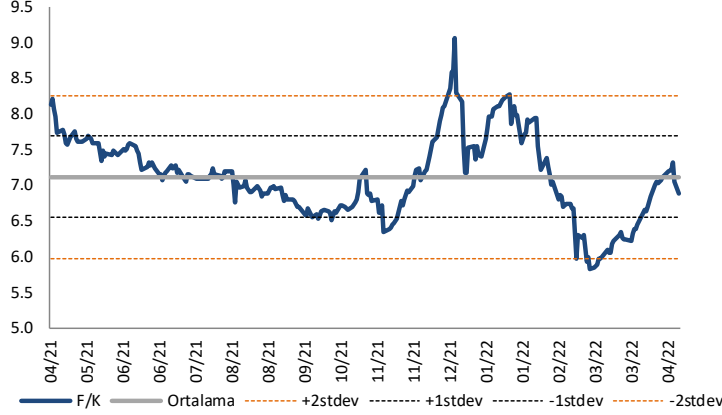
**Emlak Konut GYO (EKGYO, Nötr):** Şirket tarafından ihale edilen İstanbul Çekmeköy 2. Etap Konut İnşaatları ile Altyapı ve Çevre Düzenleme İnşaatı İş'i'nin sözleşmesi, Yüklenici Aydur İnş. Taah. Tic. ve San. Tur. Taş. Hiz. Ltd. Şti. & Cevahir Yapı San. Tur. ve Tic. A.Ş. İş Ortaklığı ile 25.04.2022 tarihinde imzalandı. Sözleşme Bedeli: 1.230.000.000 TL + KDV'dir. Ayrıca, Şirket projelerinden Ankara Yenimahalle İstasyon Arsa Satışı Karşılığı Gelir Paylaşımı İş'i (Merkez Ankara)'nde Yüklenici ile yapılan Sözleşmeye Ek 8 No.lu Protokol ile Arsa Satışı Karşılığı Asgari Şirket Payı Toplam Geliri 1.384.181.652,31 TL'den 1.618.585.345,50'ye arttı.

Hisse Verileri		Piyasa Çarpanları	
Hisse Kodu	EKGYO	F/K	7,3
Cari Fiyat (TL)	2,76	FD/FAVÖK	6,5
52H En Yüksek (TL)	3,06	FD/Satışlar	2,0
52H En Düşük (TL)	1,68	PD/DD	0,7
Piyasa Değeri (mn TL)	10.488,0	Relatif Performans	
Piyasa Değeri (mn USD)	713,1	S1H	-0,2%
Halka Açıklık Oranı (%)	51%	S1A	11,4%
Endeks Payı (BIST100)	0,8%	S3A	-3,8%
Temettü Verimi	3,7%	S1Y	-23,7%
3A Hacim (mn TL)	678,9	YB	0,0%

**Skor Kart:** Şirketler ile ilgili Skor Kart'lara [buradan](#) ulaşabilirsiniz. Hisse senedine ilişkin güncel piyasa verilerinin yanı sıra, şirketin son 16 çeyreğine ilişkin önemli rasyo ve finansal verilerinin sunulduğu bir data setidir. Skor Kart ile bilanço dönemlerini takip edebilir, şirket bilançoları dahil tüm finansal verilere ulaşabilir ve güvenli yatırımın avantajlarından faydalanabilirsiniz.

## Çarpanlar Bazında BIST

## BIST 100 F/K (Cari)

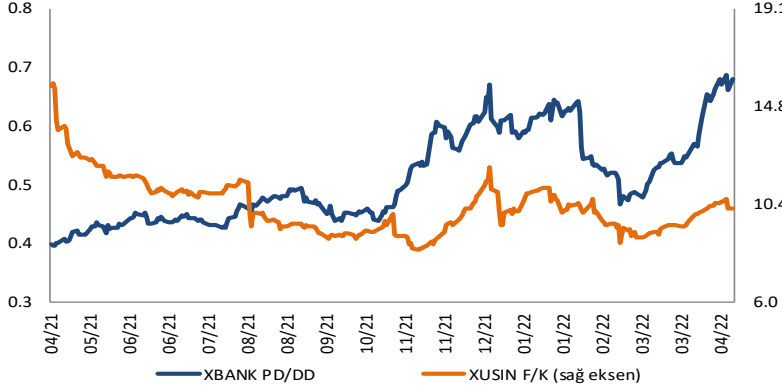


## BIST100 F/K Çarpanı (Cari)

	Son 3 Ay	Son 1 Yıl
Kapanış		6.88x
Minimum	5.83x	5.83x
Maksimum	7.95x	9.06x
Ortalama	6.72x	7.12x
Minimuma Uzaklık	1.05x	1.05x
Maksimuma Uzaklık	-1.07x	-2.18x
Performans	-8.5%	-13.3%

*Mevcut durumda, son üç aylık ortalama çarpan seviyesine %2; son bir yıllık ortalama çarpan seviyesine %3.5 yakınız.*

## XBANK PD/DD (Cari) / XUSIN F/K (Cari)



## XBANK PD/DD Çarpanı (Cari)

	Son 3 Ay	Son 1 Yıl
Kapanış		0.68x
Minimum	0.47x	0.40x
Maksimum	0.69x	0.69x
Ortalama	0.56x	0.51x
Minimuma Uzaklık	0.22x	0.28x
Maksimuma Uzaklık	-0.01x	-0.01x
Performans	10.0%	68.7%

*Mevcut durumda, son üç aylık ortalama çarpan seviyesine %17; son bir yıllık ortalama çarpan seviyesine %25.2 yakınız.*

## XUSIN F/K (Cari)



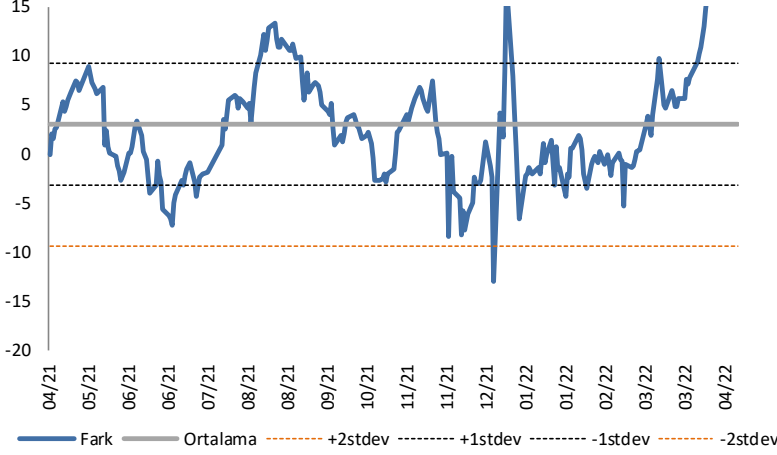
## XUSIN F/K Çarpanı (Cari)

	Son 3 Ay	Son 1 Yıl
Kapanış		10.16x
Minimum	8.65x	8.32x
Maksimum	10.61x	15.78x
Ortalama	9.72x	10.28x
Minimuma Uzaklık	1.51x	1.84x
Maksimuma Uzaklık	-0.45x	-5.62x
Performans	-6.0%	-36.2%

*Mevcut durumda, son üç aylık ortalama çarpan seviyesine %4; son bir yıllık ortalama çarpan seviyesine %1.2 yakınız.*

## BIST vs MSCI GOÜ Piyasa Göstergeleri

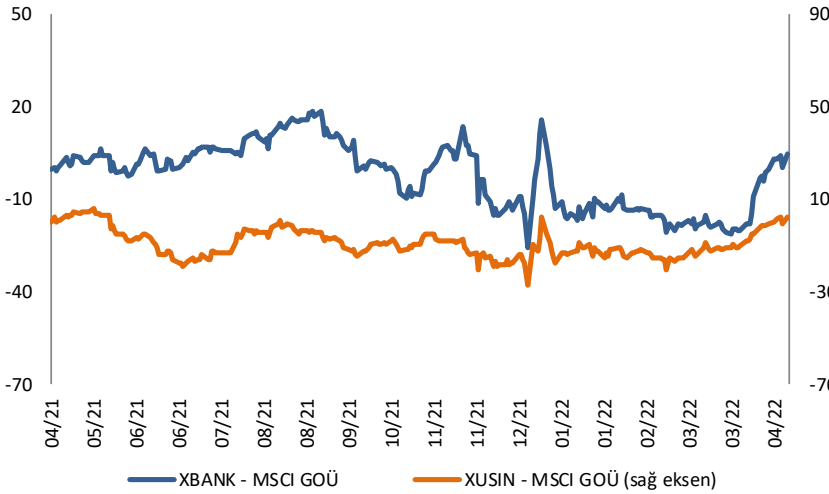
## BIST100 - MSCI GOÜ

BIST 100 - MSCI GOÜ Endeksi Farkı  
(Normalize Edilmiş)

	Son 3 Ay	Son 1 Yıl
Kapanış		24.32
Minimum	-5.3	-12.9
Maksimum	24.8	24.8
Ortalama	6.0	3.0
Minimuma Uzaklık	29.6	37.2
Maksimuma Uzaklık	-0.5	-0.5
Performans	-10.2%	-20.1%

*Mevcut durumda, son üç aylık ortalama seviyeye 18.4 puan; son bir yıllık ortalama seviyeye 21.3 puan yakınız.*

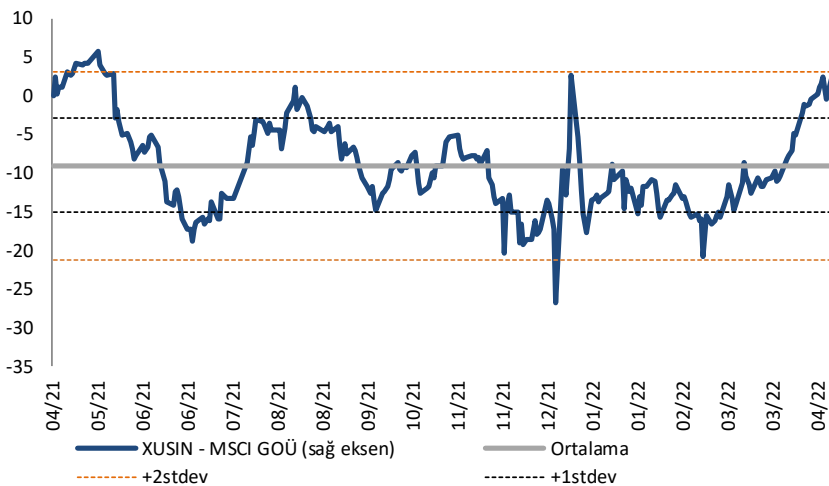
## XBANK - MSCI GOÜ / XUSIN - MSCI GOÜ

XBANK - MSCI GOÜ Bankacılık Endeksi Farkı  
(Normalize Edilmiş)

	Son 3 Ay	Son 1 Yıl
Kapanış		4.7
Minimum	-21.1	-25.6
Maksimum	4.7	18.6
Ortalama	-13.3	-2.3
Minimuma Uzaklık	25.7	30.2
Maksimuma Uzaklık	0.0	-13.9
Performans	-0.2%	8.3%

*Mevcut durumda, son üç aylık ortalama seviyeye 18 puan; son bir yıllık ortalama seviyeye 7 puan yakınız.*

## XUSIN - MSCI GOÜ Sanayi Endeksi

XUSIN - MSCI GOÜ Sanayi Endeksi Farkı  
(Normalize Edilmiş)

	Son 3 Ay	Son 1 Yıl
Kapanış		2.1
Minimum	-20.8	-26.8
Maksimum	2.5	5.8
Ortalama	-10.4	-9.0
Minimuma Uzaklık	22.9	28.9
Maksimuma Uzaklık	-0.3	-3.7
Performans	-1.0%	-5.8%

*Mevcut durumda, son bir yıllık maksimum seviyeye 3.7 puan yakınız.*

# AKLIN YOLU AÖS

**AÖS, Google Play ve App Store'da!**  
Geç kalmadan akıllı telefonunuza yükleyin.

Sonuç veren yatırım kararlarının  
püf noktası, finans piyasalarını  
doğru yorumlamaktır.  
Kişisel finansal asistanınız  
AÖS'le tanışın,  
akıl odaklı öneriler sayesinde  
yatırım deneyiminizi iyileştirin.



Haftalık Veri Takvimi						
Tarih	TSİ	Ülke	Açıklanacak Veri	Dönemi	Beklenti	Önceki
25 Nisan	10:00	Türkiye	Kapasite Kullanım Oranı	Nisan	-	77.3%
25 Nisan	10:00	Türkiye	Reel Sektör Güven Endeksi	Nisan	-	108.5
25 Nisan	11:00	Almanya	IFO İş İklimi Anketi	Nisan	88	90.8
25 Nisan	11:00	Almanya	IFO Beklenti Anketi	Nisan	82	85.1
25 Nisan	17:30	ABD	Chicago FED Ulusal Aktivite Endeksi	Mart	-	0.51
26 Nisan	15:30	ABD	Dayanıklı Mal Siparişleri	Mart	1.0%	-2.1%
26 Nisan	15:30	ABD	Çekirdek Dayanıklı Mal Siparişleri	Mart	0.5%	-0.6%
26 Nisan	17:00	ABD	Conference Board Tüketici Güven Endeksi	Nisan	108.4	107.2
26 Nisan	17:00	ABD	Yeni Konut Satışları	Mart	774K	772K
26 Nisan	17:00	ABD	Richmond FED İmalat Endeksi	Nisan	8	13
27 Nisan	04:30	Çin	Sanayi Karları	Mart	-	4.2%
27 Nisan	17:00	ABD	Bekleyen Konut Satışları (Aylık)	Mart	-1%	-4.1%
28 Nisan	02:50	Japonya	Sanayi Üretimi (Aylık)	Mart	0.5%	2.0%
28 Nisan	02:50	Japonya	Sanayi Üretimi (Yıllık)	Mart	-1.3%	0.5%
28 Nisan	02:50	Japonya	Perakende Satışlar (Aylık)	Mart	1.1%	-0.8%
28 Nisan	02:50	Japonya	Perakende Satışlar (Yıllık)	Mart	0.4%	-0.8%
28 Nisan		Japonya	BoJ Faiz Kararı Toplantısı			
28 Nisan	10:00	Türkiye	Ekonomik Güven Endeksi	Nisan	-	95.7
28 Nisan	11:00	Euro Bölgesi	AMB Toplantı Tutanakları			
28 Nisan	11:00	Euro Bölgesi	AMB Yetkilisi Wunsch Konuşması			
28 Nisan	12:00	Euro Bölgesi	Ekonomik Güven Endeksi	Nisan	-	108.5
28 Nisan	12:00	Euro Bölgesi	Sanayi Güven Endeksi	Nisan	-	10.4
28 Nisan	12:00	Euro Bölgesi	Hizmet Güven Endeksi	Nisan	-	14.4
28 Nisan	15:30	ABD	İşsizlik Maaşı Başvuruları	Haftalık	-	184K
28 Nisan	15:30	ABD	Devam Eden İşsizlik Maaşı Başvuruları	Haftalık	-	1417K
28 Nisan	15:30	ABD	GSYİH (Yıllıklandırılmış Çeyreklik)	1.Çeyrek	1.0%	6.9%
28 Nisan	15:30	ABD	GSYİH Fiyat Endeksi	1.Çeyrek	7.3%	7.1%
28 Nisan	15:30	ABD	Kişisel Tüketim	1.Çeyrek	3.4%	2.5%
28 Nisan	15:30	ABD	Çekirdek PCE (Çeyreklik)	1.Çeyrek	5.6%	5.0%
29 Nisan	10:00	Türkiye	Dış Ticaret Dengesi	Mart	-	-7.88B
29 Nisan	11:00	Türkiye	Yabancı Turist İstatistikleri	Mart	-	186.5%
29 Nisan	12:00	Euro Bölgesi	GSYİH (Çeyreklik)	1.Çeyrek	0.3%	0.3%
29 Nisan	12:00	Euro Bölgesi	GSYİH (Yıllık)	1.Çeyrek	5.1%	4.6%
29 Nisan	12:00	Euro Bölgesi	TÜFE(Yıllık)	Nisan	7.6%	7.5%
29 Nisan	12:00	Euro Bölgesi	Çekirdek TÜFE (Yıllık)	Nisan	3.1%	2.9%
29 Nisan	15:30	ABD	Kişisel Gelir	Mart	0.4%	0.5%
29 Nisan	15:30	ABD	Kişisel Harcamalar	Mart	0.6%	0.2%
29 Nisan	15:30	ABD	Çekirdek PCE Deflator (Aylık)	Mart	0.3%	0.4%
29 Nisan	15:30	ABD	Çekirdek PCE Deflator (Yıllık)	Mart	5.3%	5.4%
29 Nisan	15:30	ABD	PCE Deflator (Aylık)	Mart	0.9%	0.6%
29 Nisan	15:30	ABD	PCE Deflator (Yıllık)	Mart	6.7%	6.4%
29 Nisan	16:45	ABD	MNI Chicago PMI	Nisan	61	62.9
29 Nisan	17:00	ABD	Michigan Tüketici Güveni (Final)	Nisan	65.7	65.7

Kaynak: Bloomberg, TCMB, TÜİK, HLY Araştırma





## Halk Yatırım Araştırma



Halkyatirimarastirma@halkyatirim.com.tr



+90 212 314 81 81

## Halk Yatırım Araştırma

Banu KIVCI TOKALI	Araştırma Direktörü	BTokali@halkyatirim.com.tr +90 212 314 81 88
İlknur TURHAN	Müdür Perakende, Cam, Çimento, GYO, Mobilya, Gıda	ITurhan@halkyatirim.com.tr +90 212 314 81 85
Ebru USTA	Yönetmen Strateji, Makroekonomi	EUsta@halkyatirim.com.tr +90 212 314 82 16
Ayşegül BAYRAM	Uzman Strateji, Telekom, Madencilik, Savunma, Yazılım, Teknoloji	ABayram@halkyatirim.com.tr +90 212 314 87 30
Mehmet Bilal BİRCAN	Uzman Havacılık, Dayanıklı Tüketim	MBircan@halkyatirim.com.tr +90 212 314 82 53
Emil ABDULLAYEV	Uzman Yardımcısı Demir-Çelik, Petrol & Gaz	EAbdullayev@halkyatirim.com.tr +90 212 314 87 24
Yasin SARIHAN	Uzman Yardımcısı Otomotiv	YSarihan@halkyatirim.com.tr +90 212 314 87 26

## ÇEKİNCE

Bu rapor ve yorumlardaki yazılar, bilgiler ve grafikler yalnızca bilgi edinilmesi amacıyla derlenmiştir. Burada yer alan yatırım bilgi, yorum ve tavsiyeleri yatırım danışmanlığı kapsamında değildir. Yatırım danışmanlığı hizmeti, yetkili kuruluşlar tarafından kişilerin risk ve getiri tercihleri dikkate alınarak kişiye özel, imzalanacak yatırım danışmanlığı sözleşmesi çerçevesinde sunulmaktadır. Burada yer alan yorum ve tavsiyeler ise genel niteliktedir. Bu tavsiyeler mali durumunuz ile risk ve getiri tercihlerinize uygun olmayabilir. Bu nedenle, sadece burada yer alan bilgilere dayanarak yatırım kararı verilmesi beklentilerinize uygun sonuçlar doğurmayabilir. Halk Yatırım, bu bilgilerin doğru, eksiksiz ve değişmez olduğunu garanti etmez, bilgi eksikliği ve yanlışlığından hiçbir şekilde sorumlu tutulamaz. Raporda yer alan ifadeler, hiçbir şekilde alış veya satış teklifi olarak değerlendirilemez. Halk Yatırım'ın rapordaki bilgiler dolayısıyla ortaya çıkabilecek doğrudan ve dolaylı kazanç ve zararlarla ilgili herhangi bir sorumluluğu yoktur. Bu ileti 05 Kasım 2014 tarih ve 29166 sayılı Resmî Gazetede yayınlanan ve 01 Mayıs 2015 tarihinde yürürlüğü giren "Elektronik Ticaretin Düzenlenmesi Hakkında" çıkan kanunun 2.Maddesi c bendinde belirtilen Ticari Elektronik ileti kapsamında değildir.

